

"Urostomie, Osons en parler"

Visioconférence

Lundi 18 janvier 2021

Livret rétrospective



union.stomises@gmail.com Tél : 06 50 85 76 44

1/31



"Urostomie, Osons en parler"

Visioconférence

En France, 20% des personnes stomisées sont porteuses d'une stomie urinaire.

L'Union des Stomisés du Grand Sud leur a donné la parole lors des 2 tables rondes qui leur ont permis de poser des questions qui, jusque-là, étaient peut-être restées sans réponse faute de pouvoir les verbaliser sans gêne ni tabous.

Sénèque a dit : « ce n'est pas parce que les choses sont difficiles que nous n'osons pas, c'est parce que nous n'osons pas qu'elles sont difficiles » ce qui montre bien l'importance de briser ce silence. Parler de sa stomie aux autres, c'est franchir une étape, c'est commencer à mieux vivre avec.

Nous avons pu voir encore une fois l'importance de croiser les regards Soignants et Soignés. C'est une plus-value extraordinaire qui fait naître des échanges constructifs et nourris. Des Stomisés-Contact, personnes stomisées ayant été formées à accompagner leurs pairs dans leur parcours de soins, ont témoigné et partagé leur expérience d'une vie avec une Stomie. Des soignants ont également pu les faire bénéficier de leur expertise face à des questions souvent plus « médicales »

Ces échanges contribuent à un enrichissement mutuel, à une construction partagée, **pour une meilleure qualité de vie et une implication juste, de chaque patient dans son parcours de soins.**

Merci à tous les intervenants, aux participants sans qui ces visioconférences ne pourraient être.

Danièle CHAUMIER, Stomathérapeute – Présidente de l'Afet (Association Française des Entérostoma-Thérapeutes)
Ghislaine PHILIPPE kinésithérapeute, Enseignante et formatrice, spécialisée en pelvi-périnéologie à Besançon (25)
Myriam TEYSSIE, Patiente Experte – Présidente de l'Union des Stomisés du Grand Sud



union.stomises@gmail.com Tél : 06 50 85 76 44

2/31



"Urostomie, Osons en parler"

Visioconférence

Dérivations urinaires
Pr Nicolas Mottet

Table ronde 'Mieux connaître les Urostomies'

Questions/réponses

Problématiques des
personnes stomisées
Mme Danièle
Chaumier

"Urostomie, Osons en parler"

Visioconférence

Mieux connaître les Urostomies (1)

Pr Nicolas MOTTET, Chirurgien urologue oncologue
CHU Saint Etienne (42)

Les reins fabriquent de l'urine en continu.

2 systèmes d'évacuation très différents :

- Evacuation **continue** : urétérostomie, Bricker
- Evacuation **intermittente** (urines stockées dans un réservoir interne)
néovessie, stomie continente.

"Urostomie, Osons en parler"

Visioconférence

Mieux connaître les Urostomies (2)

Pr Nicolas MOTTET, Chirurgien urologue oncologue
CHU Saint Etienne (42)

Urétérostomie

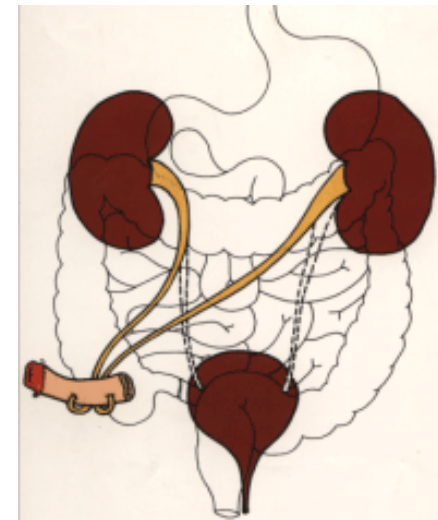
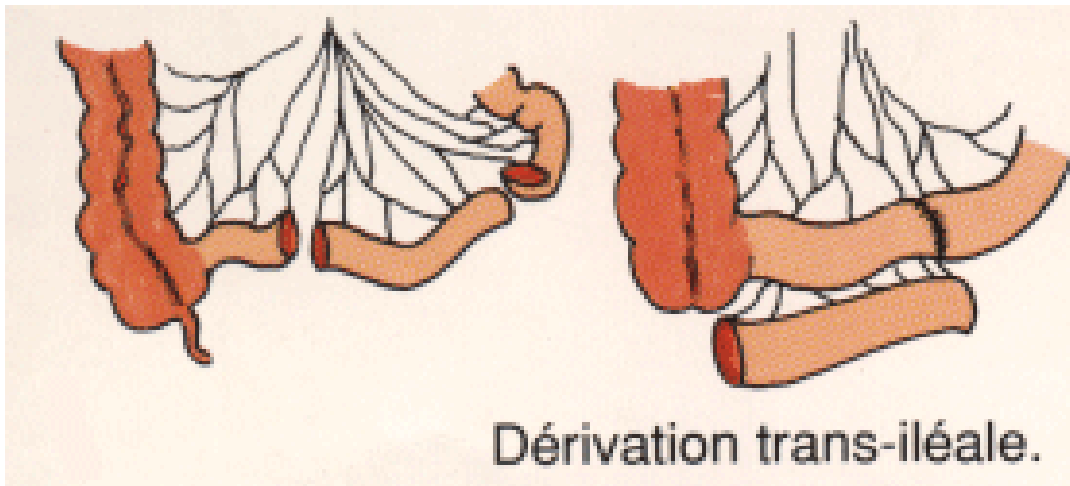
Difficultés :

Longeurs insuffisantes, souvent 2 orifices, sondes impératives (Sinon rétrécissements dans la paroi)

Le Bricker

Le segment d'intestin (iléon) ne sert que de **rallonge** (Ce n'est pas un réservoir)

Il faut poser un orifice de stomie à l'emplacement marqué en pré-opératoire.



"Urostomie, Osons en parler"

Visioconférence

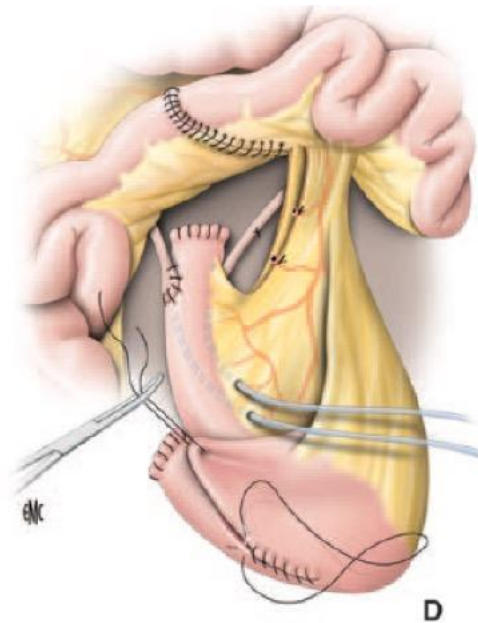
Mieux connaître les Urostomies (3)

Pr Nicolas MOTTET, Chirurgien urologue oncologue
CHU Saint Etienne (42)

Réservoir

Caractéristiques : volume suffisant / basse pression (protection des reins)

- Branché sur l'urètre : Néovessie (se vide par mictions)
- Branché à la peau avec un système de valve, stomie continente (se vide par sondages intermittents)



"Urostomie, Osons en parler"

Visioconférence

Mieux connaître les Urostomies (4)

Pr Nicolas MOTTET, Chirurgien urologue oncologue
CHU Saint Etienne (42)

Comparaison des 2 systèmes

	poche de recueil externe		réservoir interne	
	Urétérostomie	Bricker	Néovessie	Stomie continente
Avantages	Très simple Très rapide	Simple à réaliser Toujours possible	Schéma corporel conservé Mictions	Schéma corporel conservé Pas de poche externe
Inconvénients	Position non idéale Sondes permanentes	Poche extérieure	Complexe à réaliser Pas toujours faisable Mictions non "habituelles"	Complexe Valve de continence fragile Appareillage difficile si la valve fuit

"Urostomie, Osons en parler"

Visioconférence

Les problématiques des personnes stomisées (1)

Danièle Chaumier Stomathérapeute/AFET

Les problématiques citées les plus souvent

- La peur des fuites
- La peur de sortir de crainte d'un accident (fuites, poche défectueuse, poche trop remplie....)

Les fuites vont entraîner des problèmes cutanés



Prévenir les fuites, c'est prévenir les lésions cutanées

"Urostomie, Osons en parler"

Visioconférence

Les problématiques des personnes stomisées (2)

Danièle Chaumier Stomathérapeute/AFET

La prévention des fuites :

- Avoir un appareillage adapté c'est-à-dire choisi en fonction :
 - De la stomie
 - De l'abdomen
 - De la peau
 - Des effluents
 - De la présence d'éventuelles complications
 - De la dextérité de la personne stomisée
 - De ses préférences .
 - ...

Ce qui convient à une personne, ne convient pas forcément à une autre

"Urostomie, Osons en parler"

Visioconférence

Les problématiques des personnes stomisées (3)

Danièle Chaumier Stomathérapeute/AFET

La prévention des fuites (suite) :

- « Prendre soin » de sa stomie en respectant des règles de base :
 - Adapter la découpe de l'appareillage à la taille et à la forme de la stomie + 2 à 3 mm
 - Nettoyer la stomie et la peau péristomiale uniquement à l'eau du robinet
 - Respecter les rythmes de changement préconisés par votre professionnel de santé à savoir, le plus souvent :
 - 3 jours pour le support
 - 1 jour pour la poche que ce soit un système 1 ou 2 pièces

Les informations fournies n'engagent pas la responsabilité de l'Union des Stomisés du Grand Sud. En cas de problème ou d'urgence, consultez votre médecin ou tout autre professionnel de santé compétent.

"Urostomie, Osons en parler"

Visioconférence

Les problématiques des personnes stomisées (4)

Danièle Chaumier Stomathérapeute/AFET

En conclusion :

Prévenir les fuites, c'est :

- Avoir une meilleure qualité de vie
- Oser sortir et reprendre une vie sociale

Les informations fournies n'engagent pas la responsabilité de l'Union des Stomisés du Grand Sud. En cas de problème ou d'urgence, consultez votre médecin ou tout autre professionnel de santé compétent.

"Urostomie, Osons en parler" Visioconférence

Un échange vivant et dynamique Quelques extraits

Questions participant(e)s

Q 1: Le bricker est une technique assez ancienne, y a-t-il eu des progrès depuis ?

Q 2 : Qu'est ce qu'une néovessie ?

Q 3 : Bricker ou Néovessie ?
Lequel choisir ?

Réponses Pr Nicolas Mottet

R 1: Le Bricker a été créé en 1950. Les contraintes anatomiques n'ont pas changé, elles sont très complexes. On peut avoir l'impression qu'il n'y a pas eu d'évolutions, mais nous avons mieux compris l'anatomie, avons standardisé la chirurgie.

R 2 : Une néovessie est un réservoir créé à partir d'un morceau d'intestin qui peut être branchée à la peau (obligation de se sonder), branchée à l'urètre (aucun sondage à effectuer).

R 3 : Le choix doit se faire en terme de qualité de vie.

"Urostomie, Osons en parler" Visioconférence

Un échange vivant et dynamique Quelques extraits

Questions participant(e)s

Q 1 : Je suis porteuse d'un bricker, j'ai des bactéries dans les analyses d'urine. Est-ce une infection urinaire ? Comment traiter ?

Q 2 : Comment éviter les fuites, les complications cutanées qui altèrent grandement la qualité de vie ?

Réponses Danièle Chaumier

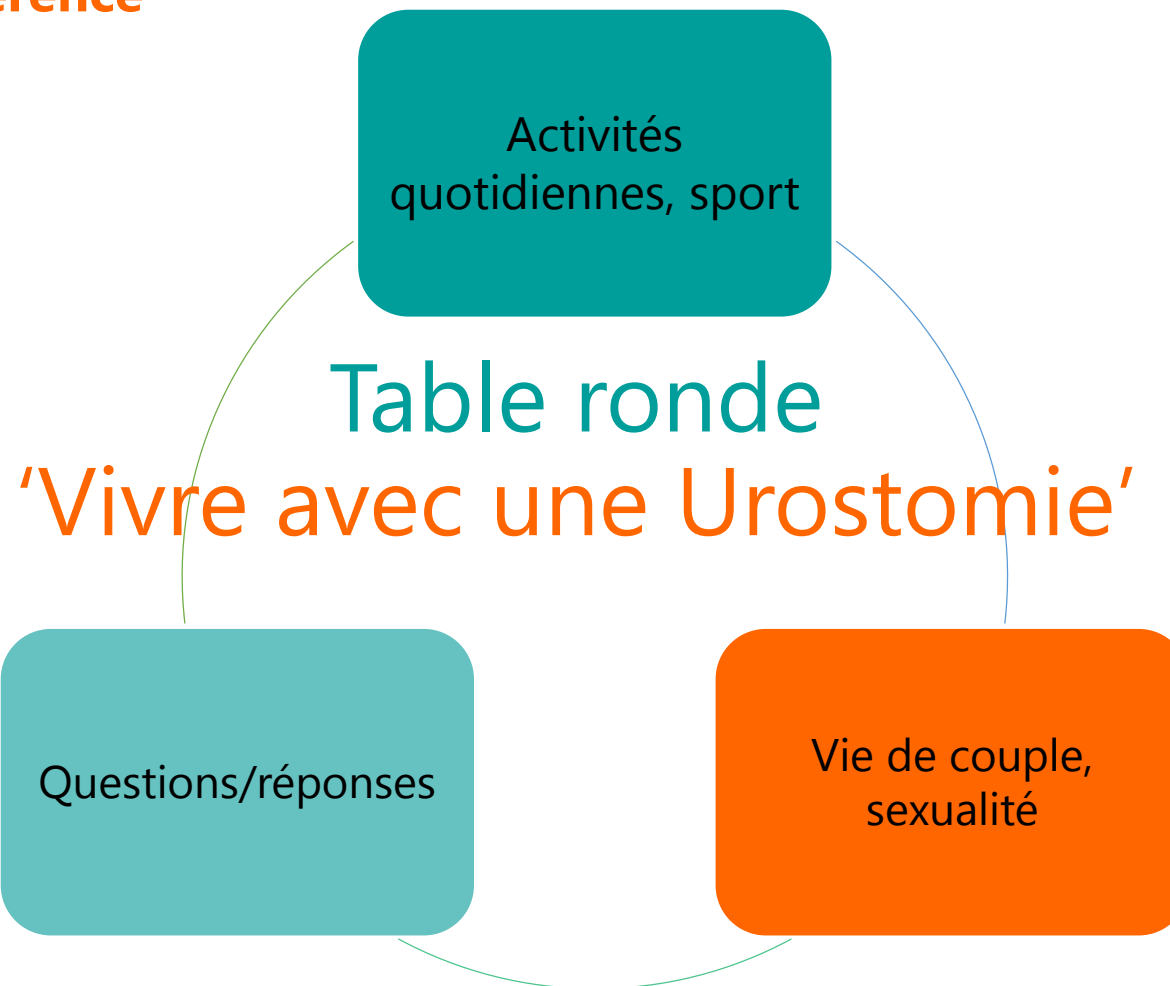
R 1 : Il faut faire la distinction entre **infection urinaire** (signes cliniques, fièvre..) et une **contamination** des urines qui traversent un segment d'intestin qui n'est pas stérile.

R 2 : Plusieurs points essentiels :

- Choisir le bon appareillage. Tous les appareillages sont bons mais il faut celui qui vous conviendra.
- Il vous faut choisir le bon moment pour effectuer le soin (loin des repas par exemple..)
- Découper à la taille et la forme de la stomie (2 à 3 mn)
- Ne pas utiliser de produits allergisants. Utiliser uniquement de l'eau du robinet.
- Respecter les rythmes de changement comme nous respectons les horaires d'administration des médicaments.

"Urostomie, Osons en parler"

Visioconférence



"Urostomie, Osons en parler"

Visioconférence

Intérêt de l'accompagnement par un pair

Dr Philippe Rouvellat, Chirurgien urologue oncologue
Clinique de l'Union – Toulouse (31)

Intérêts de L'accompagnement des soins aux patients stomisés, par un pair :

- relation privilégiée avec partage d'une expérience personnelle et individuelle
- Expression libre devant la modification de l'intégrité corporelle, de l'incapacité initiale perçue et des solutions ergonomiques (vêtements de bain ...) pour la reprise d'activité
- Transmission d'un savoir être et vivre avec sa dérivation urinaire permettant de ne pas ressentir de handicap
- Partage d'expériences de soins en dehors du champ de la relation médicale souvent très orientée sur les résultats thérapeutiques et techniques

"Urostomie, Osons en parler"

Visioconférence

Intérêts de l'Education Thérapeutique du Patient

Dr Philippe Rouvellat, Chirurgien urologue oncologue
Clinique de l'Union – Toulouse (31)

Intérêts de l'Education Thérapeutique du Patient (ETP) pour les patients urostomisés

- Réunions et groupes d'échange au décours du parcours de soins et de réhabilitation
- Expression libre de son quotidien avec ses difficultés, ses préoccupations, la pertinence et les bienfaits de certains soins
- Chemin vers une autonomie individuelle à partir de ressources personnelles multiples et variées
- Développement du réseau de soins et de matériels spécialisés autour du patient stomisé

"Urostomie, Osons en parler"

Visioconférence

Sport et stomie

Ghislaine Philippe, kinésithérapeute, Enseignante et formatrice, spécialisée en pelvi-périnéologie à Besançon (25)

La stomie modifie le rapport du patient avec sa paroi abdominale. Craintes, cicatrices, douleurs, gestion des poches... le schéma corporel c'est-à-dire le ressenti et l'image de soi est modifié et nécessite une réappropriation autant physique que mentale de ce nouvel espace abdominal. Mais pas à n'importe quel prix.

L'aide d'un kinésithérapeute formé sur les techniques de travail abdominal sera très profitable. Il faut oublier les abdominaux des années 20 où les ciseaux, battements de jambes au ras du sol, relevé de buste avaient la part belle.

Tous ces exercices sont aujourd'hui contre-indiqués et remplacés par des techniques d'Ajustement Postural Anticipateur (APA) qui permettent de renforcer les muscles profonds du corps en douceur et dans la globalité.

Le renforcement des muscles stabilisateurs du tronc commencera par une prise de conscience de la stabilité du bassin en position allongée pour progresser vers une stabilisation horizontale dans différentes positions déstabilisantes : ainsi seront activés le muscle transverse abdominal, les grands droits et le périnée !

Les informations fournies n'engagent pas la responsabilité de l'Union des Stomisés du Grand Sud. En cas de problème ou d'urgence, consultez votre médecin ou tout autre professionnel de santé compétent.

Voici quelques exemples de postures :

(A essayer bien sûr si votre cicatrisation est terminée et avec l'accord de votre chirurgien pour un travail abdominal)

Installez -vous sur le dos, les genoux pliés, les bras le long du corps, respirez avec tout votre abdomen.



Découlez ensuite doucement votre bassin pour être en équilibre sur les épaules et les pieds, restez quelques secondes en veillant à garder votre bassin horizontal comme si vous aviez une tasse d'eau sur votre ventre, ne la renversez pas ! Vous allez sentir la tension de tous vos muscles profonds, respirez... puis tranquillement, à votre rythme, reposez doucement votre bassin.



Vous pourrez compliquer l'exercice en tendant une jambe dans l'axe de la cuisse sans bouger votre bassin ! Bravo !

Les informations fournies n'engagent pas la responsabilité de l'Union des Stomisés du Grand Sud. En cas de problème ou d'urgence, consultez votre médecin ou tout autre professionnel de santé compétent.

Exercice d'étirement de la paroi abdominale



Mettez- vous bien en équilibre sur vos deux pieds, orteils, plante du pied et talons bien étalés sur le sol. Mains croisées sur votre bas-ventre, fixez un point devant vous et respirez dans vos mains, comme si vous gonfliez un ballon.. Expirez en serrant tout doucement votre bas-ventre puis tout le ventre pour resserrer votre taille, tout doucement.

Vous pouvez répéter l'exercice 5 fois.

Puis lors d'une inspiration si vous le pouvez, montez vos deux mains croisées au dessus de la tête, sentez comme votre abdomen s'étire doucement..

Expirez en retournant vos paumes de mains vers le ciel et en resserrant doucement votre ventre, sans douleur, toujours...

En même temps poussez bien vos talons dans le sol pour vous y ancrer.

Sentez l'étirement, respirez à nouveau, emplissez-vous et expirez en redescendant vos mains devant votre abdomen,

Lâchez vos mains, fermez les yeux si cela est possible pour vous et ressentez votre ventre et tout votre corps, en pleine conscience, profitez !

Les informations fournies n'engagent pas la responsabilité de l'Union des Stomisés du Grand Sud. En cas de problème ou d'urgence, consultez votre médecin ou tout autre professionnel de santé compétent.

"Urostomie, Osons en parler"

Visioconférence

Vie de couple, Sexualité

Ghislaine Philippe, kinésithérapeute, Enseignante et formatrice, spécialisée en pelvi-périnéologie à Besançon (25)

Un corps souple et retrouvé va faciliter l'épanouissement de votre sexualité. Rester désirable et désirant, est la première étape indispensable à toute relation amoureuse harmonieuse ; quelques sites sur internet vous proposent de la lingerie « sexy » et adaptée. Mais n'hésitez pas à customiser vous-même nuisettes, caracos, tee-shirts selon vos goûts et vos envies ! Osez la dentelle, les frous-frous, les strass dont vous pouvez orner vous même mesdames, vos jupettes ou vos culottes (pensez aux culottes et aux shortys taille haute fendus qui vous permettrons de rester habillées et d'être « sexy » (micipourlavie.fr, laredoute.fr)... Quant à vous messieurs, de beaux boxers montant à la taille permettent de cacher ce que vous voulez cacher tout en mettant en valeur le reste de votre personne ! (ceinture, bandeaux, couvre-poche en dentelle, merci Yasmine chez MICI).

Faites vous belles et beaux, préparez la fête avec bougies, belle table et mots tendres tout au long de la journée ; Quel que soit l'âge ou l'état de santé, la libido a besoin d'être boostée ! Préparez-vous à ces doux moments en développant votre sensorialité et celle de votre partenaire, pensez et vivez sensualité, caresses, massages (vous allez certainement trouver de nouveaux territoires inexplorés jusqu'ici et tellement agréables), osez les lectures érotiques à partager à deux (BD, chroniques de Maia Mazaurette, sur le Monde.fr).

Faut-il rappeler que la sexualité évolue tout au long de la vie allant du stress de la performance du jeune adulte à la sexualité des seniors où ménopause et vieillissement peuvent rendre l'acte sexuel plus difficile alors que le désir est toujours présent. Cela nécessite adaptation : lubrifiants, positions adaptées pour contrôler les douleurs, éviter le poids du coté de la stomie, utiliser un oreiller et pour vous mesdames contrôlez la pénétration en basculant votre bassin vers l'arrière.

Mais le moteur principal sera la parole, l'échange et le partage avec la (le) partenaire et ...l'envie de vivre avec le plus de plaisir et de légèreté possible !
Belle vie à toutes et tous !

Les informations fournies n'engagent pas la responsabilité de l'Union des Stomisés du Grand Sud. En cas de problème ou d'urgence, consultez votre médecin ou tout autre professionnel de santé compétent.

"Urostomie, Osons en parler" Visioconférence

Un échange vivant et dynamique Quelques extraits

Questions du Dr Rouvellat

Dr : Est-ce que votre vie a changé après la confection de la Stomie ?

Dr : Qu'est ce qui revient le plus souvent comme problématiques ?

Dr : Le patient stomisé a-t-il besoin d'un soutien psychologique ?

Réponses de 2 Stomisés - Contact

SC : Les fonctions ont changé, l'accompagnement par une IDE Stomathérapeute et par un pair est essentiel d'où l'importance des associations de patients sur le terrain.

SC La sexualité est une question qui revient très souvent, sujet qui peut difficilement être abordé avec un professionnel de santé, mais plus facilement avec un pair.

SC : Oui. Se réveiller avec une stomie, même si l'on pense que l'on y est préparé, est une surprise qui engendre des angoisses. En tant que Stomisé-contact, nous sommes la preuve que l'on a surmonté cette épreuve. La personne stomisée peut se dire : si elle l'a fait, pourquoi je ne le ferai pas.

"Urostomie, Osons en parler" Visioconférence

Un échange vivant et dynamique Quelques extraits

Questions participant(e)s

PA : Très sportive avant la stomie, je ne peux plus pratiquer de sport. Pourquoi ?

PA : Vie intime et stomie, est ce envisageable ?



Réponses Intervenants

Dr et PS : Après accord de votre chirurgien, le sport peut être de nouveau pratiqué en l'adaptant si besoin. A proscrire les sports violents par contre. Si douleurs, il faut vérifier une possible fragilité péri-stomiale, et éventuellement se faire accompagner par un kinésithérapeute pour assouplir le péri-cicatriciel.

PS : Rester désirable avec une stomie permet de booster la libido pour soi et pour l'autre, d'être tendre et sensuel(le). C'est une redécouverte tout au long de la vie.

PA : J'ai confectionné des bandeaux qui permettent de cacher la stomie et il y a une petite poche pour placer la poche.

PS : Il ne faut pas hésiter à se rapprocher de sa stomathérapeute ou de contacter les laboratoires pour essayer des dispositifs médicaux plus adaptés à la vie intime.

"Urostomie, Osons en parler"

Visioconférence

Adresses & liens utiles



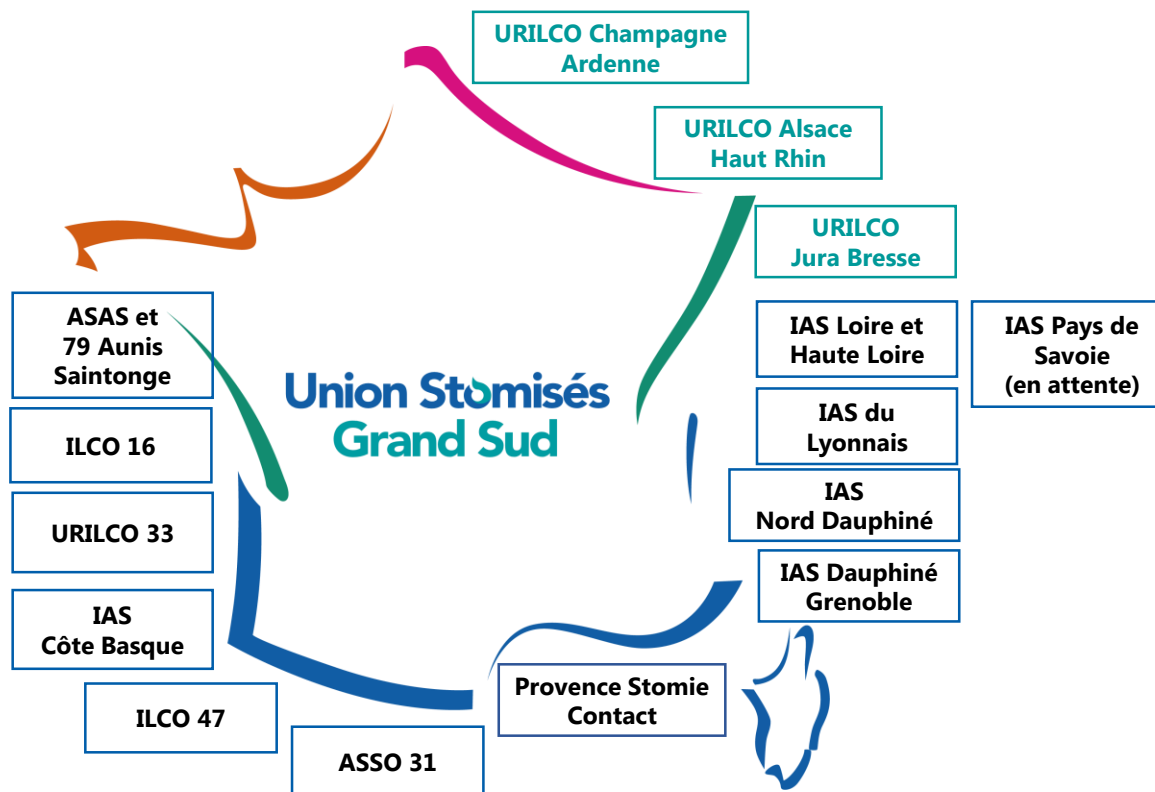
union.stomises@gmail.com / 06 50 85 76 44



"Urostomie, Osons en parler"

Visioconférence

Associations de patients stomisés membres de l'Union



LÉGENDE

- Associations membres fondateurs de l'Union
- Associations membres de l'Union depuis le 4 décembre 2020

"Urostomie, Osons en parler"

Visioconférence

Associations de patients
stomisés membres de l'Union

Auvergne Rhône Alpes

IAS Dauphiné Grenoble

Adresse courrier: 3 rue des Trois Ponts – 38120 Saint Egrève

Mail : iasdauphine@hotmail.fr **Tél:** 04 76 75 23 08

IAS Loire – Haute Loire

Adresse courrier: 6 rue des Lavandes 42240 Unieux

mail : asso.ias.42@gmail.com **Tél:** 04 77 61 49 38

IAS du Lyonnais

Adresse courrier: 22 Rue Chavril 69110 Sainte Foy les Lyon

Mail : iaslyonnais@orange.fr **Tél:** 06 71 10 64 52

Site internet: <http://www.siteiasdulyonnais.fr>

IAS Nord Dauphiné

Adresse courrier: chez Mme Chantal Vours – 15 Rue du 11 Novembre – le Saint Didier – 38110
La Tour du Pin

Mail: vours.chantal@orange.fr **Tél:** 06 70 95 76 72



union.stomises@gmail.com / 06 50 85 76 44



"Urostomie, Osons en parler"

Visioconférence

Associations de patients
stomisés membres de l'Union

Bourgogne Franche Comté

URILCO Jura Bresse

Adresse courrier : Hameau de la Combe – 39190 Rotalier

Mail : yvesmarianne.reverchon@orange.fr

Tél : Mr Yves Reverchon

Hauts de France

URILCO Champagne – Ardenne

Adresse courrier : Maison Vie Associative 122 Bis Rue de Barbâtre – 51100 Reims

Mail : urilco.champagneardenne@gmail.com

Tél : 03 26 40 29 43 / 06 15 59 24 35 – Mme Dominique Matile



union.stomises@gmail.com / 06 50 85 76 44

26/31



"Urostomie, Osons en parler"

Visioconférence

Associations de patients
stomisés membres de l'Union

Nouvelle Aquitaine

ILCO 16 Charente

Adresse courrier: 1 Chemin de la Garenne – Appt N° 25 – Résidence Les Essarts – 16000 Angoulême

Mail : ilco.charente@gmail.com **Tél:** 05 17 50 51 02

URILCO 33

Adresse courrier: 5 rue Louis Armand 33600 Pessac

Mail : urilco33@outlook.com **Tél:** 09 82 41 85 86

ILCO 47

Adresse courrier: Le Bourg 47140 Massels

Mail : j.piccoli@wanadoo.fr

IAS Côte Basque

Adresse courrier : Mme Monique Venutier – 3 allée des fougères – 64600 Anglet

Mail : ias.cotebasque@orange.fr **Tél:** 05 59 03 92 16 – 06 09 75 71 99

ASAS & 79 Aunis Saintonge

Siège social : La Rochelle (17)

Adresse courrier: 63 rue de Roux 17000 LA ROCHELLE

Mail : contact@asas17.com **Tél:** 05 46 44 39 46 – 06 74 51 90 11



union.stomises@gmail.com / 06 50 85 76 44

27/31



"Urostomie, Osons en parler"

Visioconférence

Associations de patients
stomisés membres de l'Union

Occitanie

ASSO Toulouse

Adresse courrier: CMS ASSO 2 Rue Malbec 31000 Toulouse

Mail : astom-sudouest@orange.fr **Tél:** 05 61 23 65 99

Site internet : <https://asso31.wixsite.com>

Région Grand Est

URILCO Alsace Haut Rhin

Adresse courrier : Hôpitaux Civils – 39 Avenue de la Libération – 68024 Colmar

Mail : m.antoINETte.hermann@gmail.com **Tél :** 06 10 39 47 99

Région Sud PACA

Provence Stomie Contact

Adresse courrier : 435 chemin de Tayolle – 84270 Vedène

Mail : provence.stomie@gmail.com **Tél:** 06 87 12 34 08 - 06 73 50 10 65 - 06 50 85 76 44

Site internet : <http://www.provence-stomie-contact.com>



union.stomises@gmail.com / 06 50 85 76 44



"Urostomie, Osons en parler"

Visioconférence

Pour aller plus loin,
si vous le souhaitez

Bibliographie :



Auteure : Ghislaine Philippe, avec la collaboration du Dr Philippe Rouvellat
<https://www.dunod.com/prostate-parlons-en-ce-nest-plus-un-sujet-tabou>
« La prostate et ses troubles » mais pas que la prostate ... Ouvrage paru le 13 janvier 2021 chez DUNOD et traitant du cancer de prostate, des stomies, de la sexualité masculine, nutrition et cancer, phytothérapie.



Auteure : Sandrine Galliac-Alambari
<https://www.dunod.com/livres-sandrine-galliac-alanbar>
Ouvrage dans lequel vous trouverez des exercices d'ajustement postural.



MICI
pour la vie

<https://www.micipourlavie.fr>



"Urostomie, Osons en parler"

Visioconférence

Remerciements

La réalisation de cette visioconférence, a été possible grâce au concours de multiples partenaires à qui l'Union des Stomisés du Grand Sud souhaite témoigner toute sa gratitude.

Un grand Merci

- Aux intervenants qui ont participé à titre gracieux
 - Pr Nicolas Mottet, Urologue oncologue au CHU de Saint Etienne (42)
 - Dr Philippe Rouvellat, chirurgien urologue oncologue à la Clinique de l'Union à Toulouse (31)
 - Mme Danièle Chaumier, Stomathérapeute et Présidente de l'Association Française des Entérostoma-Thérapeutes
 - Mme Ghislaine Philippe, kinésithérapeute, Enseignante et formatrice, spécialisée en pelvi-périnéologie

- Aux président.e d'associations membres de l'Union qui ont permis ces tables rondes
 - A Monique Lancelevée, Présidente de l'IAS Loire et Haute Loire
 - Au Dr Serge Ros, Président de l'ASSO 31 Toulouse

- A nos partenaires qui relayent et soutiennent nos actions :
 - Snitem
 - Bbraun
 - Coloplast
 - Convatec
 - Eakin
 - Hollister

- Aux membres du Comité de relecture.

Myriam Teyssié, Présidente



union.stomises@gmail.com / 06 50 85 76 44

30/31



" Urostomie, Osons en parler"

Visioconférence

Livret réalisé par:

Professeur Nicolas MOTTET, Chirurgien urologue oncologue - CHU Saint Etienne

Docteur Philippe ROUVELLAT, Chirurgien urologue oncologue - Clinique de l'Union Toulouse

Danièle CHAUMIER, stomathérapeute, Présidente de l'Association Française des Entérostoma-Thérapeutes (AFET)

Ghislaine PHILIPPE, kinésithérapeute, Enseignante et formatrice, spécialisée en pelvi-périnéologie à Besançon

Myriam TEYSSIÉ, Patiente Experte - Présidente de l'Union des Stomisés du Grand Sud

Chantal VAURS, Patiente Experte- Présidente IAS Nord Dauphiné



union.stomises@gmail.com / 06 50 85 76 44

31/31

